



ArHX[®] Absolut Research Hedgefonds Index

**Benchmark für die deutsche
Hedgefonds-Industrie**



Die Absolut Research GmbH veröffentlicht ab Januar 2007 über den Absolutreport (www.absolut-report.de) monatlich zwei Hedgefonds-Indizes, die die deutschen Einzel- bzw. Dach-Hedgefonds repräsentativ abbilden.

ArHX[®] Einzelfonds

ArHX[®] Dachfonds

Absolut Research Hedgefonds Index – Einzelfonds



ArHX[®] Einzelfonds

- Abbildung der Performance aller in Deutschland nach § 112 Investmentgesetz aufgelegten Einzel-Hedgefonds sowie der Einzel-Hedgefonds in der Rechtsform einer Investmentaktiengesellschaft mit veränderlichem Kapital im Sinne der §§ 96 ff. InvG
- Berechnung zum 15. des Folgemonats
- Gleichgewichtung der Nettomonatsperformance aller Fonds
- Startwert: 1.000 Punkte zum 31.12.2005
- Januar 2006 = 15 Einzel-Hedgefonds
- Januar 2007 = 18 Einzel-Hedgefonds



ArHX[®] Einzelfonds

Ampega - Ampega Global Macro
Ampega - Ampega Managed Futures
Aquila Capital - Vol Opportunity MH A
Arsago - Arsago Global Macro - CI
Bank Medici - Herald Europe - CI
DWS - DWS Hedge L/S Currency
DWS - DWS Hedge L/S Equity Market Neutral
DWS - DWS Hedge L/S Equity Opportunistic
DWS - DWS Hedge L/S Global Macro
DWS - Südprojekt Fund Market Neutral
GLG - Equities Long Short CI
Lupus alpha - Dynamic Design
Lupus alpha - Dynamic Design Spezialfonds I
Sascam Global I Investment AG - Sascam Global I
Union PanAgora - Equity Market Neutral

© Copyright 2006, Absolut Research GmbH. Alle Rechte vorbehalten.

Hinweis: Die Einzel-Hedgefonds sind nicht zum öffentlichen Vertrieb in Deutschland zugelassen.

© Absolut Research GmbH



ArHX[®] Einzelfonds

Ampega - Ampega Global Macro
Ampega - Ampega Managed Futures
Aquila Capital - Vol Opportunity MH A
Arsago - Arsago Global Macro - CI
Bank Medici - Herald Europe - CI
DWS - DWS Hedge L/S Currency
DWS - DWS Hedge L/S Equity Market Neutral
DWS - DWS Hedge L/S Equity Opportunistic
DWS - DWS Hedge L/S Global Macro
DWS - Südprojekt Fund Market Neutral
GLG - Equities Long Short CI
Heyden & Steindl - TOMAC Global Hedge MH B
Loys GmbH - Loys Global MH A
Lupus alpha - Dynamic Design
Lupus alpha - Dynamic Design Spezialfonds I
Österreichische Volksbanken - Alpha Strategien Futures MH
Tungsten Capital Management - Tungsten ERV MH
Union PanAgora - Equity Market Neutral

© Copyright 2007, Absolut Research GmbH. Alle Rechte vorbehalten.

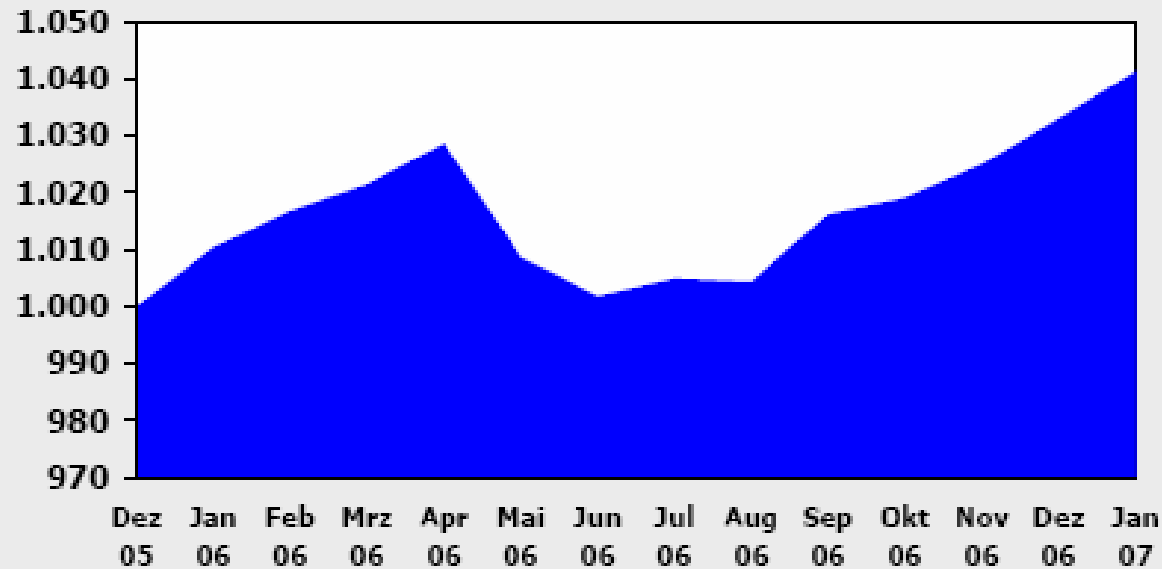
Hinweis: Die Einzel-Hedgefonds sind nicht zum öffentlichen Vertrieb in Deutschland zugelassen.

© Absolut Research GmbH

Absolut Research Hedgefonds Index – Einzelfonds - Wertentwicklung

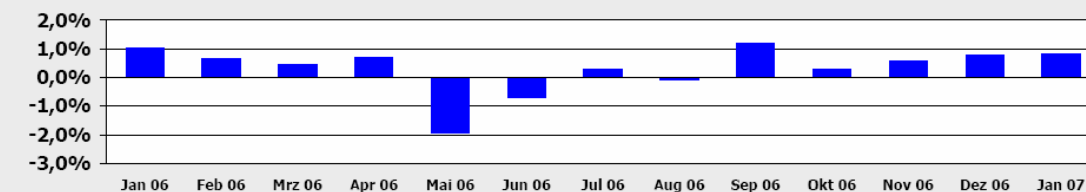


ARHX - Einzelfonds

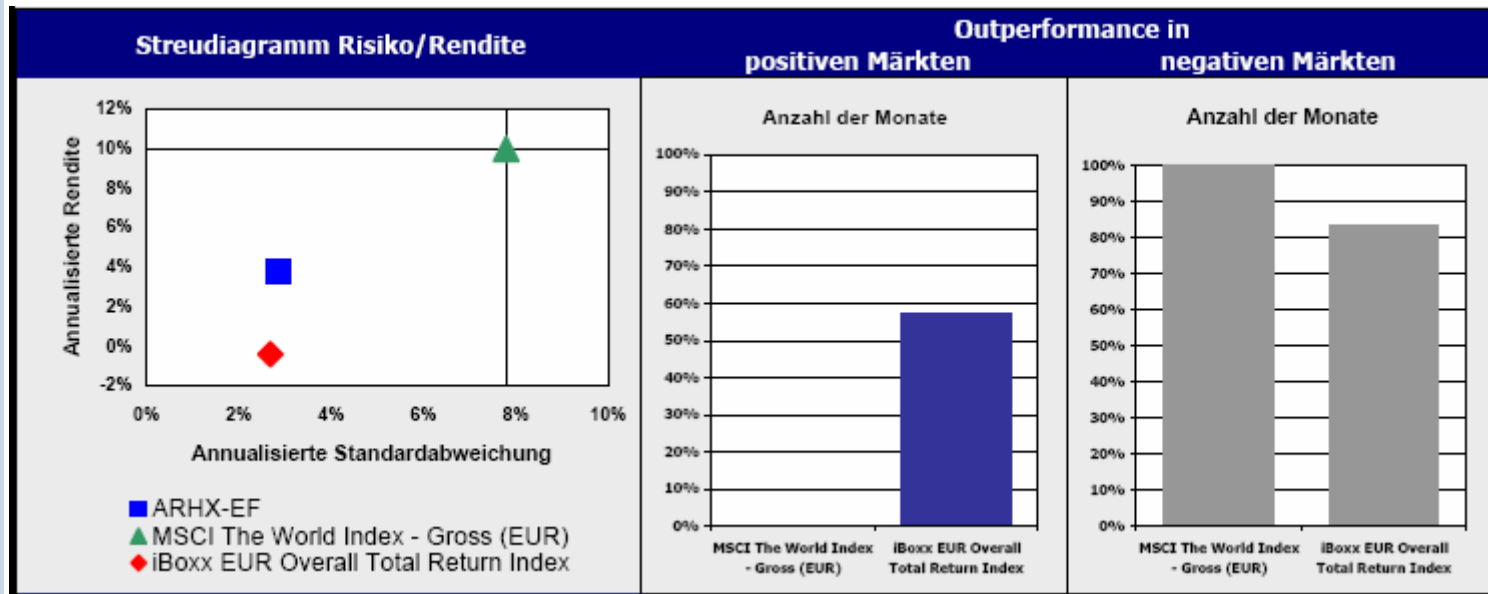


Jahr	Jan	Feb	Mrz	Apr	Mai	Jun	Jul	Aug	Sep	Okt	Nov	Dez	Jahr
2007	0,80%												0,80%
2006	1,03%	0,64%	0,45%	0,71%	-1,94%	-0,68%	0,31%	-0,05%	1,18%	0,28%	0,57%	0,78%	3,29%

Monatliche Renditen



Absolut Research Hedgefonds Index – Einzelfonds Kennzahlen – Diagramme (Stand: Januar 2007)



Indexstatistik		
Annualisierte Rendite		3,80%
Annualisierte Standardabweichung		2,88%
Bester Monat		1,18%
Schlechtester Monat		-1,94%
Anteil der positiven Monate (%)		76,92%
Durchschnittlicher Monatsgewinn		0,68%
Durchschnittlicher Monatsverlust		-0,89%
Maximaler Drawdown		-2,61%
Korrelation zu Benchmarks		
	BM1*	BM2*
Alpha	0,10%	0,31%
Annualisiertes Alpha	1,22%	3,75%
Beta	0,26	-0,24
Korrelation	0,71	-0,22
R ²	0,50	0,05
*Benchmark 1 (BM1)= MSCI The World Index - Gross (EUR)		
*Benchmark 2 (BM2)= iBoxx EUR Overall Total Return Index		

Absolut Research Hedgefonds Index – Dachfonds



ArHX[®] Dachfonds

- Abbildung der Performance aller in Deutschland nach § 113 Investmentgesetz aufgelegten Dach-Hedgefonds und nach § 139 Investmentgesetz in Deutschland zugelassenen ausländischen Dach-Hedgefonds sowie der Dach-Hedgefonds in der Rechtsform einer Investmentaktiengesellschaft mit veränderlichem Kapital im Sinne der §§ 96 ff. InvG
- Berechnung zum 15. des Folgemonats (vorläufiger Index)
- Berechnung zum 30. des Folgemonats (endgültiger Index)
- Gleichgewichtung der Nettomonatsperformance aller Fonds
- Startwert: 1.000 Punkte zum 31.12.2005
- Januar 2006 = 17 Dach-Hedgefonds
- Januar 2007 = 20 Dach-Hedgefonds



ArHX[®] Dachfonds

Aquila Capital - Dach-Hedgefonds Ertrag A
Deka - Deka Hedge Select I
DIT - DIT-Portfolio Optimizer
DIT - DIT-Portfolio Optimizer Plus
DWS - DWS Hedge Invest Dynamic
Frankfurt Trust - HedgeSelection A
Hansainvest - HI Asset Allocation Equity Alpha Fund
Hansainvest - HI Pioneer Global Hedge
Hansainvest - HI Varengold CTA Hedge A
Hansainvest - MSCI Hedge Invest Lyxor Tracker HI Fund A
Oppenheim - Multi Strategies
Oppenheim - Multi Strategies Plus
Sauren - Sauren Global Hedgefonds
Threadneedle - Crescendo Fund of Hedge Fund I
UBS (D) - Hedge Fund Global Strategies
Unico AM - AI Multi-Hedge Strategy R
Unico AM - Alpha-Invest 1

© Copyright 2006, Absolut Research GmbH. Alle Rechte vorbehalten.



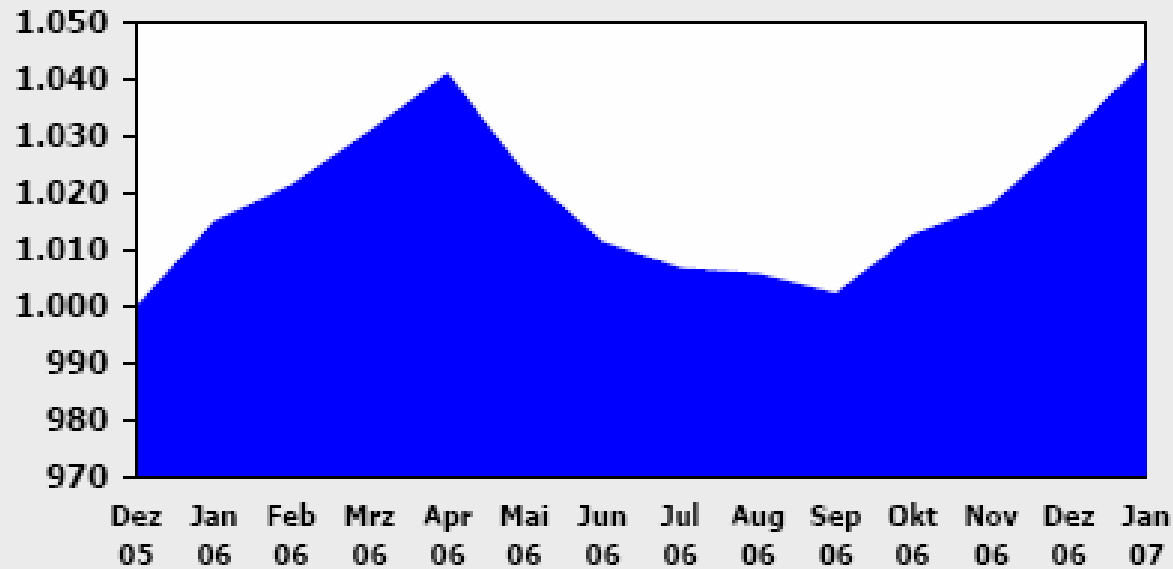
ArHX[®] Dachfonds

Aquila Capital - Dach-Hedgefonds Ertrag A
Deka - Deka Hedge Select I
DIT - DIT-Portfolio Optimizer
DIT - DIT-Portfolio Optimizer Plus
DWS - DWS Hedge Invest Dynamic
Frankfurt Trust - HedgeSelection A
Hansainvest - HI Asset Allocation Equity Alpha Fund
Hansainvest - HI Pioneer Global Hedge
Hansainvest - HI Varengold CTA Hedge A
Hansainvest - HI Volksbank Global Trend
Hansainvest - MSCI Hedge Invest Lyxor Tracker HI Fund A
Hansainvest - Sauren Global Hedgefonds Opportunities
Hasenbichler - Hasenbichler Investment AG mvK
Oppenheim - Multi Strategies
Oppenheim - Multi Strategies Plus
Sauren - Sauren Global Hedgefonds
Threadneedle - Crescendo Fund of Hedge Fund I
UBS (D) - Hedge Fund Global Strategies
Unico AM - AI Multi-Hedge Strategy R
Unico AM - Alpha-Invest 1

Absolut Research Hedgefonds Index – Dachfonds Wertentwicklung

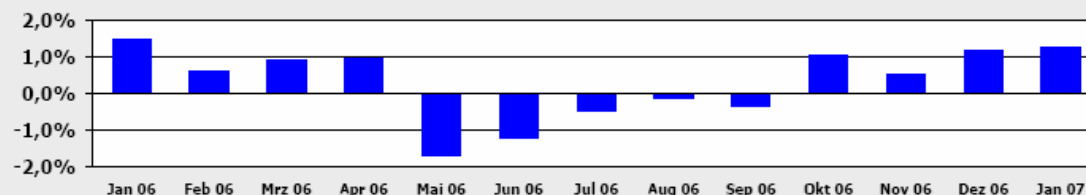


ARHX - Dachfonds

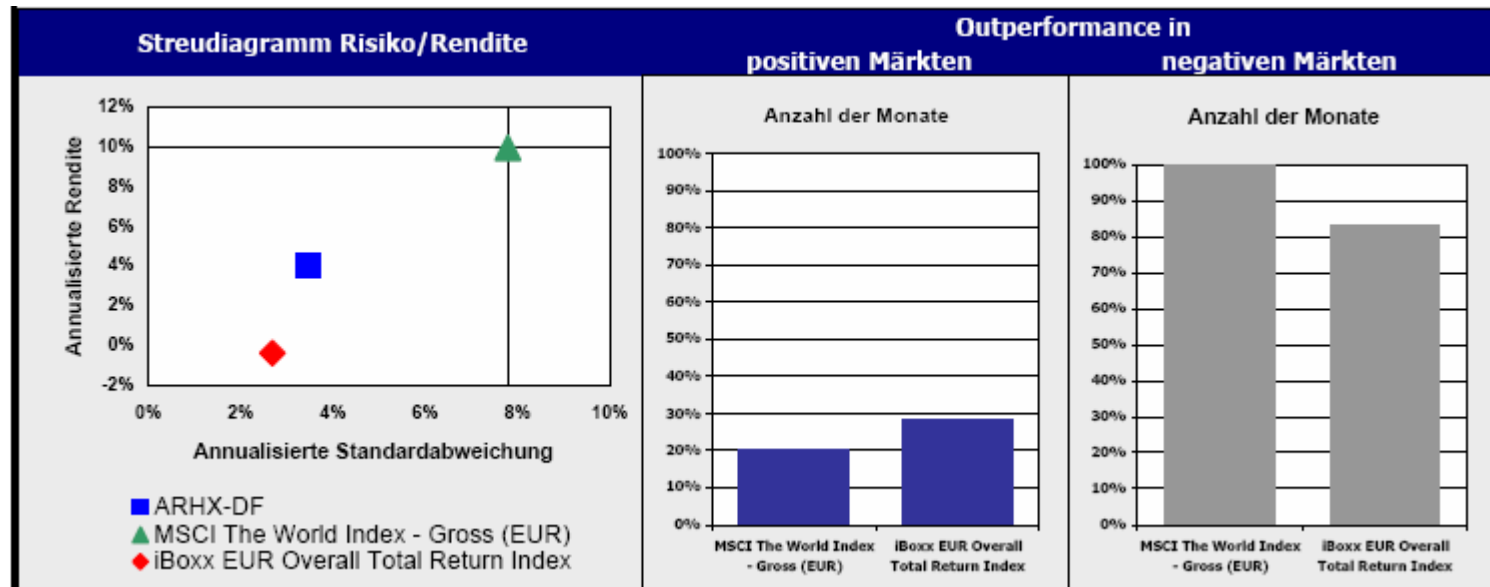


Jahr	Jan	Feb	Mrz	Apr	Mai	Jun	Jul	Aug	Sep	Okt	Nov	Dez	Jahr
2007	1,29%												1,29%
2006	1,51%	0,63%	0,92%	0,99%	-1,67%	-1,20%	-0,47%	-0,10%	-0,34%	1,05%	0,51%	1,18%	3,00%

Monatliche Renditen



Absolut Research Hedgefonds Index – Dachfonds Kennzahlen – Diagramme (Stand: Januar 2007)



Indexstatistik		
Annualisierte Rendite	3,99%	
Annualisierte Standardabweichung	3,47%	
Bester Monat	1,51%	
Schlechtester Monat	-1,67%	
Anteil der positiven Monate (%)	61,54%	
Durchschnittlicher Monatsgewinn	1,01%	
Durchschnittlicher Monatsverlust	-0,75%	
Maximaler Drawdown	-3,73%	
Korrelation zu Benchmarks	BM1*	BM2*
Alpha	0,13%	0,31%
Annualisiertes Alpha	1,54%	3,80%
Beta	0,25	-0,65
Korrelation	0,56	-0,50
R ²	0,31	0,25
*Benchmark 1 (BM1)= MSCI The World Index - Gross (EUR)		
*Benchmark 2 (BM2)= iBoxx EUR Overall Total Return Index		



Zur Berechnung der Indizes wird folgende Formel verwendet:

$$Index_t = Index_{t-1} * \left(1 + \frac{\sum_{i=1}^n r_i}{n}\right)$$

mit:

- Index_t = Index zum Zeitpunkt t
- Index_{t-1} = Index zum Zeitpunkt t-1
- r_i = Netto-Monatsrendite des Hedgefonds i
- n = Anzahl der im Index enthaltenen Hedgefonds

Die Basis der Hedgefonds-Indizes beträgt 1.000 Punkte zum 31.12.2005.



Absolut Research GmbH
Grosse Elbstr. 281
D-22767 Hamburg
Deutschland

Tel.: 0049-40-30 37 79 - 0
Fax: 0049-40-30 37 79 -15
E-Mail: info@arhx.de
Internet: www.arhx.de