

# Absolut Research Hedgefonds Index - Einzelfonds

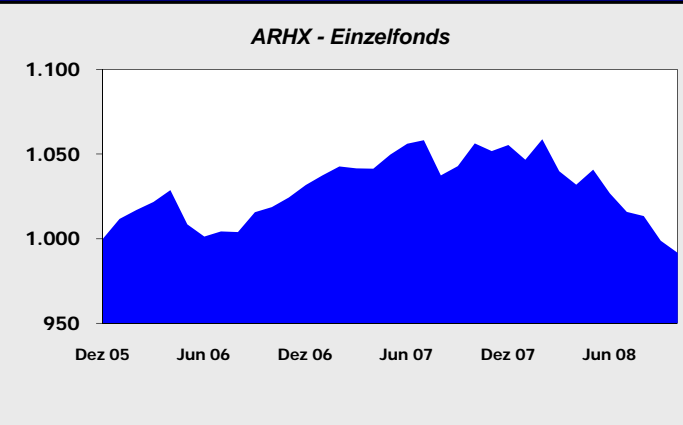
Monat: **Okt-2008**  
 Veränderung: **-0,73%**  
 Indexstand: **991,62**



## Indexbeschreibung

Der Absolut Research Hedgefonds Index - Einzelfonds bildet die Wertentwicklung der jeweils in Deutschland zugelassenen Einzel-Hedgefonds ab. Der Indexwert wird anhand der Monats-Performance-Daten aller Einzel-Hedgefonds berechnet, die der Absolut Research GmbH von den Hedgefonds-Anbietern zur Verfügung gestellt werden. Der ARHX-EF wird zur Mitte des Folgemonats veröffentlicht. Der Startwert des Index betrug 1.000 Punkte zum 31.12.2005. Unter folgendem Link sind detaillierte Informationen zu den Absolut Research Hedgefonds Indizes abrufbar: [www.arhx.de](http://www.arhx.de)

### Indexchart

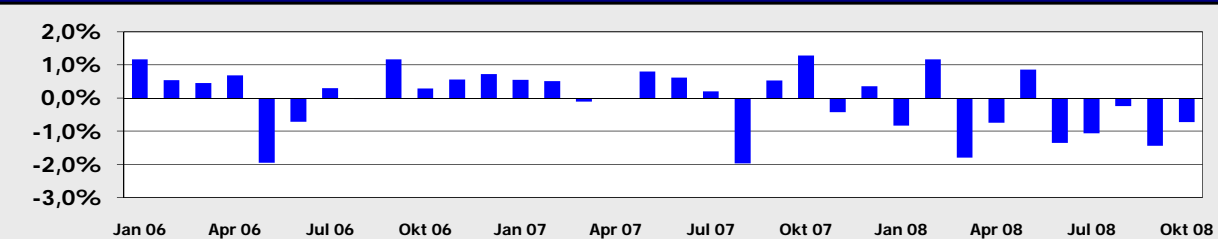


### Indexstatistik

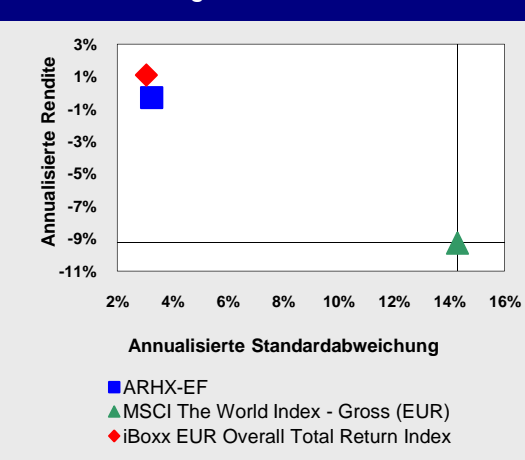
Annualisierte Rendite	-0,30%	
Annualisierte Standardabweichung	3,25%	
Bester Monat	1,29%	
Schlechtester Monat	-1,98%	
Anteil der positiven Monate (%)	55,88%	
Durchschnittlicher Monatsgewinn	0,67%	
Durchschnittlicher Monatsverlust	-0,90%	
Maximaler Drawdown	-6,35%	
<b>Korrelation zu Benchmarks</b>		
	<b>BM1*</b>	<b>BM2*</b>
Alpha	0,06%	-0,01%
Annualisiertes Alpha	0,72%	-0,06%
Beta	0,11	-0,16
Korrelation	0,49	-0,15
R <sup>2</sup>	0,24	0,02
*Benchmark 1 (BM1)= MSCI The World Index - Gross (EUR)		
*Benchmark 2 (BM2)= iBoxx EUR Overall Total Return Index		

Jahr	Jan	Feb	Mrz	Apr	Mai	Jun	Jul	Aug	Sep	Okt	Nov	Dez	Jahr
2008	-0,84%	1,16%	-1,80%	-0,75%	0,86%	-1,35%	-1,06%	-0,24%	-1,44%	-0,73%			<b>-6,05%</b>
2007	0,55%	0,51%	-0,11%	-0,03%	0,80%	0,61%	0,20%	-1,98%	0,53%	1,29%	-0,43%	0,35%	<b>2,30%</b>
2006	1,17%	0,54%	0,46%	0,69%	-1,96%	-0,72%	0,30%	-0,03%	1,17%	0,29%	0,56%	0,72%	<b>3,18%</b>

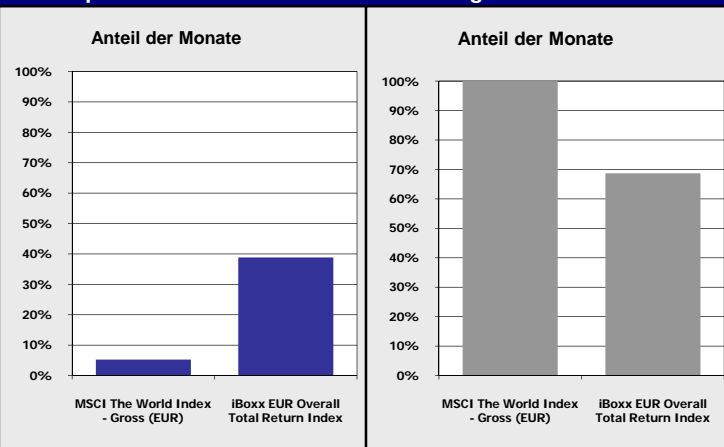
### Monatliche Renditen



### Streudiagramm Risiko/Rendite



### Outperformance in positiven Märkten / negativen Märkten



Absolut Research GmbH, Große Elbstraße 277, D-22767 Hamburg

Homepage: [www.arhx.de](http://www.arhx.de)

E-mail: [info@absolut-research.de](mailto:info@absolut-research.de)

Telefon: +49(0)40-303779-0

© Copyright 2008, Absolut Research GmbH. Alle Rechte vorbehalten.

## Indexbestandteile Oktober 2008

**ArHX**<sup>®</sup> Einzelfonds

Aquila Capital - Vol Opportunity MH A
Bank Medici - Herald Europe - CI
DWS - DWS Hedge L/S Asia Pacific Opportunistic
DWS - DWS Hedge L/S Currency
DWS - DWS Hedge L/S Equity Market Neutral
DWS - DWS Hedge L/S Equity Opportunistic
DWS - DWS Hedge L/S Global Macro
DWS - Südprojekt Fund Market Neutral
Finovesta - Finovesta Flex I MH
Loys GmbH - Loys Global MH A
Lupus alpha - Dynamic Design
Österreichische Volksbanken - Alpha Strategien Futures MH
Österreichische Volksbanken - Alpha Strategien Triple MH
Tungsten Capital Management - Tungsten ERV MH

© Copyright 2008, Absolut Research GmbH. Alle Rechte vorbehalten.

Hinweis: Die Einzel-Hedgfonds sind nicht zum öffentlichen Vertrieb in Deutschland zugelassen.