

Deutscher Hedge Fund Index - Dachfonds

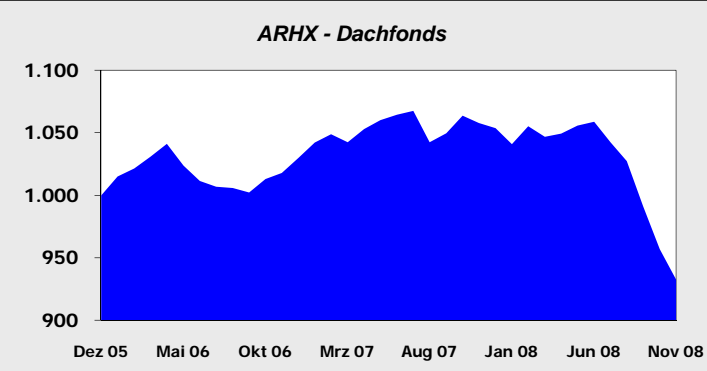
Monat: **November 2008**
 Veränderung: **-2,55%**
 Indexstand: **932,55**



Indexbeschreibung

Der Deutsche Hedge Fund Index - Dachfonds bildet die Wertentwicklung der jeweils in Deutschland zugelassenen Dach-Hedgefonds ab. Der Indexwert wird anhand der Monats-Performance-Daten aller Dach-Hedgefonds berechnet, die der Absolut Research GmbH von den Hedgefonds-Anbietern zur Verfügung gestellt werden. Der DHX-DF wird zur Mitte des Folgemonats veröffentlicht. Da einige Fonds erst später Daten liefern, erfolgt eine Korrektur des Wertes im darauf folgenden Monat. Der Startwert des Index betrug 1.000 Punkte zum 31.12.2005. Unter folgendem Link sind detaillierte Informationen zu den Absolut Research Hedgefonds Indizes abrufbar: www.absolut-report.de/ar-indizes/

Indexchart

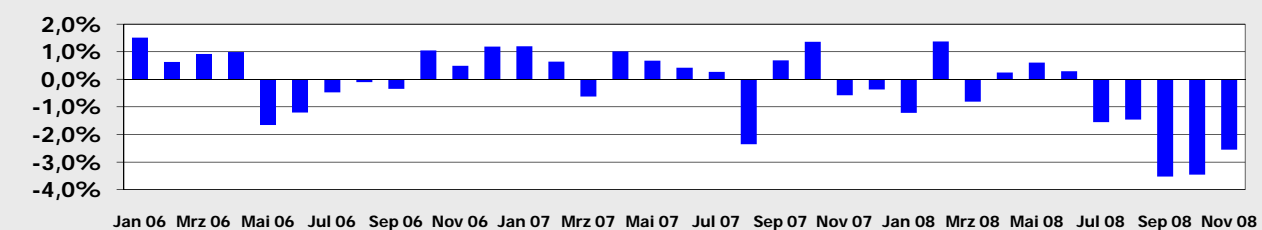


Indexstatistik

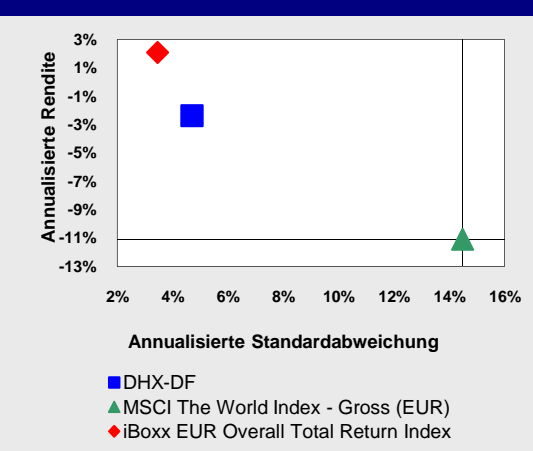
Annualisierte Rendite	-2,37%	
Annualisierte Standardabweichung	4,71%	
Bester Monat	1,51%	
Schlechtester Monat	-3,52%	
Anteil der positiven Monate (%)	54,29%	
Durchschnittlicher Monatsgewinn	0,82%	
Durchschnittlicher Monatsverlust	-1,39%	
Maximaler Drawdown	-12,65%	
Korrelation zu Benchmarks		
	BM1*	BM2*
Alpha	-0,04%	-0,09%
Annualisiertes Alpha	-0,42%	-1,07%
Beta	0,17	-0,56
Korrelation	0,54	-0,41
R ²	0,29	0,17
*Benchmark 1 (BM1)= MSCI The World Index - Gross (EUR)		
*Benchmark 2 (BM2)= iBoxx EUR Overall Total Return Index		

Jahr	Jan	Feb	Mrz	Apr	Mai	Jun	Jul	Aug	Sep	Okt	Nov	Dez	Jahr
2008	-1,22%	1,37%	-0,81%	0,25%	0,61%	0,29%	-1,55%	-1,46%	-3,52%	-3,45%	-2,55%		-11,51%
2007	1,20%	0,64%	-0,62%	1,01%	0,68%	0,42%	0,27%	-2,35%	0,69%	1,36%	-0,57%	-0,37%	2,32%
2006	1,51%	0,63%	0,93%	0,99%	-1,66%	-1,21%	-0,47%	-0,10%	-0,34%	1,05%	0,49%	1,19%	3,00%

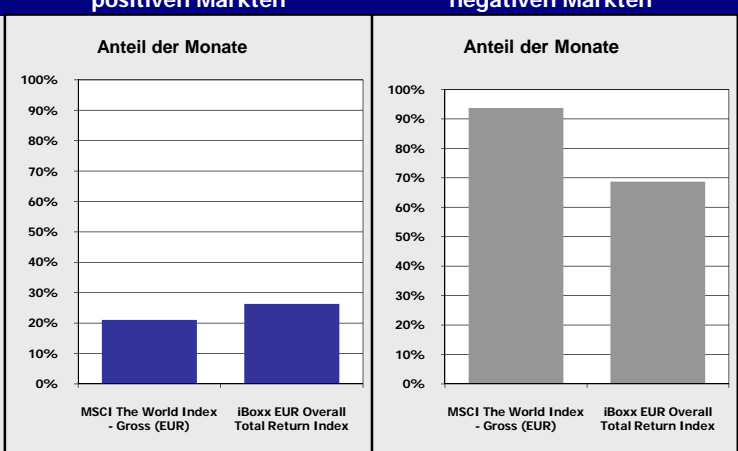
Monatliche Renditen



Streudiagramm Risiko/Rendite



Outperformance in positiven Märkten / Outperformance in negativen Märkten



Absolut Research GmbH, Große Elbstraße 277, D-22767 Hamburg

Homepage: www.absolut-report.de/ar-indizes/

E-mail: info@absolut-research.de

Telefon: +49(0)40-303779-0

© Copyright 2008, Absolut Research GmbH. Alle Rechte vorbehalten.



Deutscher Hedge Fund Index

Indexbestandteile November 2008

The logo for the Deutscher Hedge Fund Index (DHX) features the letters 'DHX' in a bold, blue, serif font. A vertical line passes through the center of the 'H', and a registered trademark symbol (®) is positioned to the upper right of the 'X'. Dachfonds
AIG Privat Bank - AIG Privat Bank MultiHedge Fund
Aquila Capital - Hedge - Multistrategy Opportunity
Deka - Deka Hedge Select I
DWS - DWS Hedge Invest Dynamic
Hansainvest - HI Varengold CTA Hedge A
Hansainvest - HI Volksbank Global Trend
Hansainvest - MSCI Hedge Invest Lyxor Tracker HI Fund A
Hansainvest - Sauren Global Hedgefonds Opportunities
Oppenheim - Multi Strategies
Oppenheim - Multi Strategies Plus
Sauren - Sauren Global Hedgefonds
Unico AM - UniAlpha HedgeInvest
Unico AM - Alpha-Invest 1

© Copyright 2008, Absolut Research GmbH. Alle Rechte vorbehalten.