

Deutscher Hedge Fund Index - Dachfonds

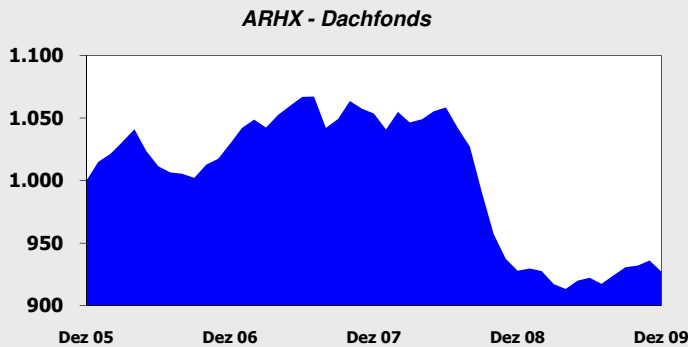
Monat: **Dez-2009**
 Veränderung: **-0,96%**
 Indexstand: **927,18**



Indexbeschreibung

Der Deutsche Hedge Fund Index - Dachfonds bildet die Wertentwicklung der jeweils in Deutschland zugelassenen Dach-Hedgefonds ab. Der Indexwert wird anhand der Monats-Performance-Daten aller Dach-Hedgefonds berechnet, die der Absolut Research GmbH von den Hedgefonds-Anbietern zur Verfügung gestellt werden. Der DHX-DF wird zur Mitte des Folgemonats veröffentlicht. Da einige Fonds erst später Daten liefern, erfolgt eine Korrektur des Wertes im darauf folgenden Monat. Der Startwert des Index betrug 1.000 Punkte zum 31.12.2005. Unter folgendem Link sind detaillierte Informationen zu den Absolut Research Hedgefonds Indizes abrufbar: www.absolut-report.de/ar-indizes/

Indexchart

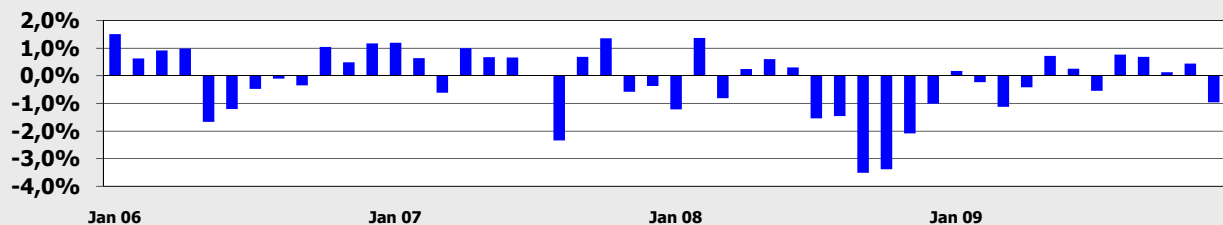


Indexstatistik

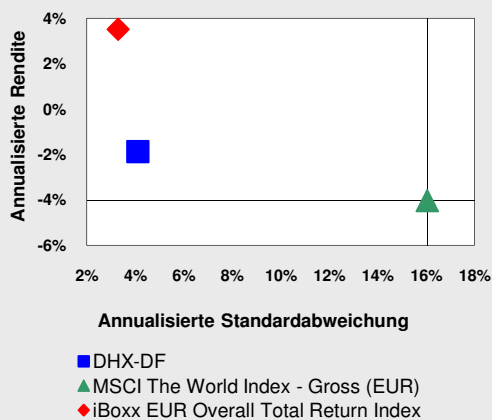
Annualisierte Rendite	-1,87%	
Annualisierte Standardabweichung	4,10%	
Bester Monat	1,51%	
Schlechtester Monat	-3,52%	
Anteil der positiven Monate (%)	54,17%	
Durchschnittlicher Monatsgewinn	0,72%	
Durchschnittlicher Monatsverlust	-1,18%	
Maximaler Drawdown	-14,41%	
Korrelation zu Benchmarks	BM1*	BM2*
Alpha	-0,13%	-0,02%
Annualisiertes Alpha	-1,51%	-0,26%
Beta	0,10	-0,44
Korrelation	0,39	-0,35
R ²	0,15	0,12
<small>*Benchmark 1 (BM1)= MSCI The World Index - Gross (EUR)</small>		
<small>*Benchmark 2 (BM2)= iBoxx EUR Overall Total Return Index</small>		

Jahr	Jan	Feb	Mrz	Apr	Mai	Jun	Jul	Aug	Sep	Okt	Nov	Dez	Jahr
2009	0,18%	-0,23%	-1,12%	-0,41%	0,72%	0,25%	-0,54%	0,77%	0,69%	0,13%	0,45%	-0,96%	-0,09%
2008	-1,22%	1,37%	-0,81%	0,25%	0,60%	0,30%	-1,55%	-1,46%	-3,52%	-3,39%	-2,08%	-1,01%	-11,92%
2007	1,20%	0,64%	-0,61%	1,00%	0,68%	0,67%	0,02%	-2,34%	0,69%	1,36%	-0,58%	-0,37%	2,32%
2006	1,51%	0,63%	0,92%	0,99%	-1,67%	-1,21%	-0,47%	-0,10%	-0,34%	1,05%	0,50%	1,18%	2,98%

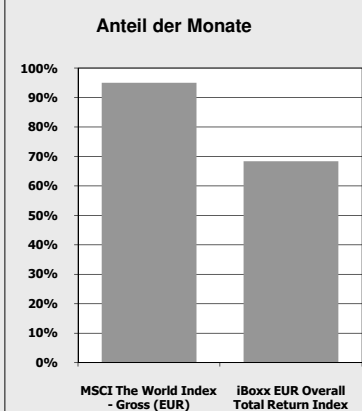
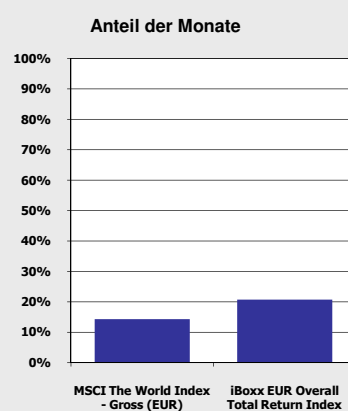
Monatliche Renditen



Streudiagramm Risiko/Rendite



Outperformance in positiven Märkten / negativen Märkten



Absolut Research GmbH, Große Elbstraße 277, D-22767 Hamburg

Homepage: www.absolut-report.de/ar-indizes/

E-mail: info@absolut-research.de

Telefon: +49(0)40-303779-0

© Copyright 2010, Absolut Research GmbH. Alle Rechte vorbehalten.



Deutscher Hedge Fund Index

Indexbestandteile Dezember 2009

The logo for the Deutscher Hedge Fund Index (DHX) features the letters 'D', 'H', and 'X' in a bold, blue, serif font. A vertical line passes through the center of the 'H' and 'X'. A registered trademark symbol (®) is positioned to the upper right of the 'X'. Dachfonds
Falcon Private Bank - Falcon MultiHedge Fund (FoF/EUR)
Aquila Capital - AC Hedge Multistrategy Opportunity (FoF/D/EUR)
Deka - Deka Hedge Select I (FoF/D/EUR)
FvS - Tectum Global Hedge (FoF/D/EUR)
Hansainvest - HI Varengold CTA Hedge A (FoF/D/EUR)
Hansainvest - HI Volksbank Global Trend (FoF/D/EUR)
Hansainvest - Sauren Global Hedgefonds Opportunities (FoF/D/EUR)
Oppenheim - Multi Strategies (FoF/D/EUR)
Oppenheim - Multi Strategies Plus (FoF/D/EUR)
Sauren - Sauren Global Hedgefonds (FoF/D/EUR)

© Copyright 2010, Absolut Research GmbH. Alle Rechte vorbehalten.