

# Deutscher Hedge Fund Index - Einzelfonds

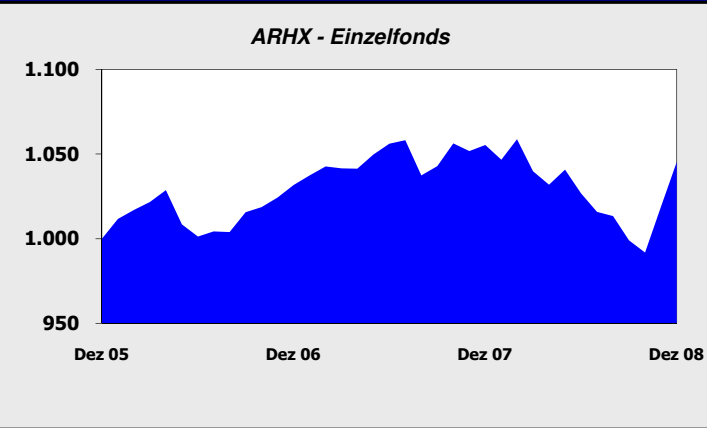
Monat: **Dez-2008**  
 Veränderung: **2,65%**  
 Indexstand: **1.045,46**



## Indexbeschreibung

Der Deutsche Hedge Fund Index - Einzelfonds bildet die Wertentwicklung der jeweils in Deutschland zugelassenen Einzel-Hedgefonds ab. Der Indexwert wird anhand der Monats-Performance-Daten aller Einzel-Hedgefonds berechnet, die der Absolut Research GmbH von den Hedgefonds-Anbietern zur Verfügung gestellt werden. Der DHX-EF wird zur Mitte des Folgemonats veröffentlicht. Der Startwert des Index betrug 1.000 Punkte zum 31.12.2005. Unter folgendem Link sind detaillierte Informationen zu den Absolut Research Hedgefonds Indizes abrufbar: [www.absolut-report.de/ar-indizes/](http://www.absolut-report.de/ar-indizes/)

### Indexchart

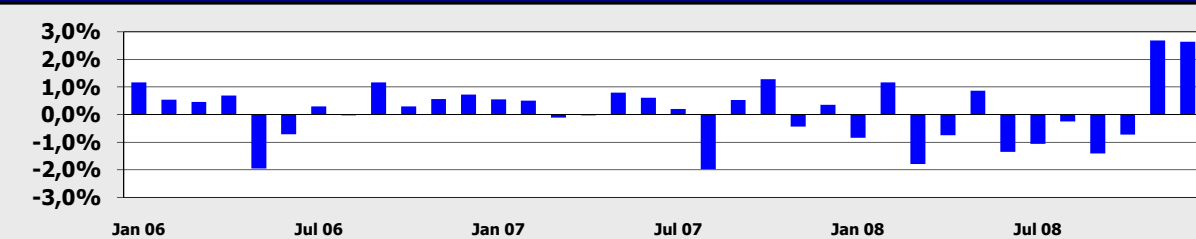


### Indexstatistik

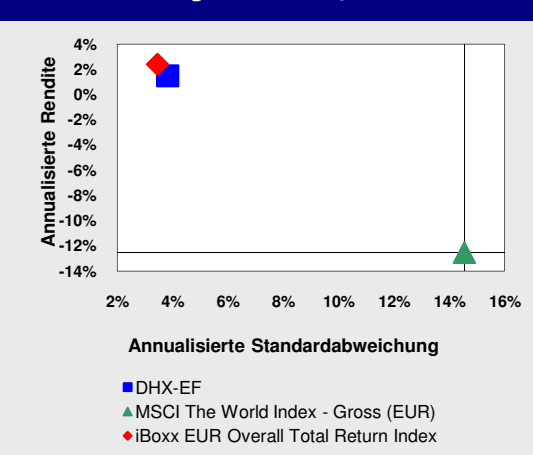
|  |             |             |
|--|-------------|-------------|
| Annualisierte Rendite                                    | 1,49%       |             |
| Annualisierte Standardabweichung                         | 3,82%       |             |
| Bester Monat   | 2,69%       |             |
| Schlechtester Monat                                      | -1,98%      |             |
| Anteil der positiven Monate (%)                          | 58,33%      |             |
| Durchschnittlicher Monatsgewinn                          | 0,86%       |             |
| Durchschnittlicher Monatsverlust                         | -0,90%      |             |
| Maximaler Drawdown                                       | -6,33%      |             |
| <b>Korrelation zu Benchmarks</b>                         |             |             |
|  | <b>BM1*</b> | <b>BM2*</b> |
| Alpha  | 0,19%       | 0,10%       |
| Annualisiertes Alpha                                     | 2,27%       | 1,15%       |
| Beta   | 0,06        | 0,17        |
| Korrelation  | 0,22        | 0,15        |
| R <sup>2</sup>   | 0,05        | 0,02        |
| *Benchmark 1 (BM1)= MSCI The World Index - Gross (EUR)   |             |             |
| *Benchmark 2 (BM2)= iBoxx EUR Overall Total Return Index |             |             |

| Jahr | Jan    | Feb   | Mrz    | Apr    | Mai    | Jun    | Jul    | Aug    | Sep    | Okt    | Nov    | Dez   | Jahr          |
|------|--------|-------|--------|--------|--------|--------|--------|--------|--------|--------|--------|-------|---------------|
| 2008 | -0,84% | 1,16% | -1,80% | -0,75% | 0,86%  | -1,35% | -1,06% | -0,24% | -1,42% | -0,73% | 2,69%  | 2,65% | <b>-0,95%</b> |
| 2007 | 0,55%  | 0,51% | -0,11% | -0,03% | 0,80%  | 0,61%  | 0,20%  | -1,98% | 0,53%  | 1,29%  | -0,43% | 0,35% | <b>2,30%</b>  |
| 2006 | 1,17%  | 0,54% | 0,46%  | 0,69%  | -1,96% | -0,72% | 0,30%  | -0,03% | 1,17%  | 0,29%  | 0,56%  | 0,72% | <b>3,18%</b>  |

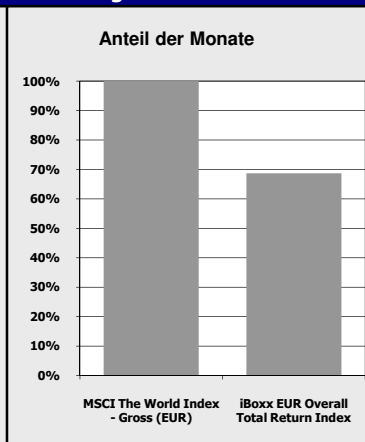
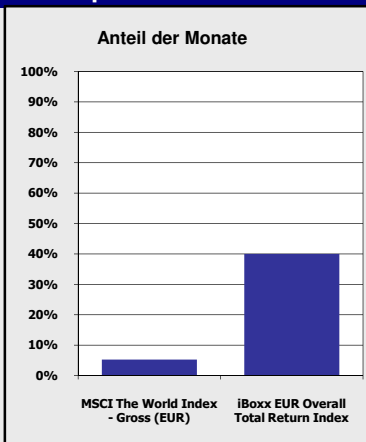
## Monatliche Renditen



## Streudiagramm Risiko/Rendite



## Outperformance in positiven Märkten / Outperformance in negativen Märkten



Absolut Research GmbH, Große Elbstraße 277, D-22767 Hamburg

Homepage: [www.absolut-report.de/ar-indizes/](http://www.absolut-report.de/ar-indizes/)

E-mail: [info@absolut-research.de](mailto:info@absolut-research.de)

Telefon: +49(0)40-303779-0

© Copyright 2008, Absolut Research GmbH. Alle Rechte vorbehalten.



Deutscher Hedge Fund Index

## Indexbestandteile Dezember 2008

|   |
|---|
| <br>Einzelfonds   |
| Aquila Capital - Vol Opportunity MH A                     |
| DWS - DWS Hedge L/S Asia Pacific Opportunistic            |
| DWS - DWS Hedge L/S Currency                              |
| DWS - DWS Hedge L/S Equity Market Neutral                 |
| DWS - DWS Hedge L/S Equity Opportunistic                  |
| DWS - DWS Hedge L/S Global Macro                          |
| DWS - Südprojekt Fund Market Neutral                      |
| Loys GmbH - Loys Global MH A                              |
| Lupus alpha - Dynamic Design                              |
| Österreichische Volksbanken - Alpha Strategien Futures MH |
| Österreichische Volksbanken - Alpha Strategien Triple MH  |
| Tungsten Capital Management - Tungsten ERV MH             |

© Copyright 2008, Absolut Research GmbH. Alle Rechte vorbehalten.

Hinweis: Die Einzel-Hedgefonds sind nicht zum öffentlichen Vertrieb in Deutschland zugelassen.