

Deutscher Hedge Fund Index - Einzelfonds

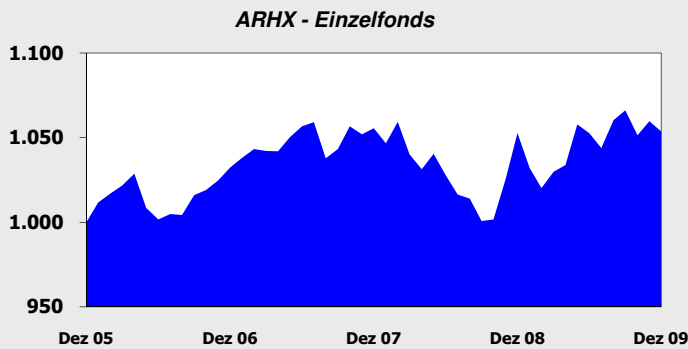
Monat: **Dez-2009**
 Veränderung: **-0,58%**
 Indexstand: **1.053,67**



Indexbeschreibung

Der Deutsche Hedge Fund Index - Einzelfonds bildet die Wertentwicklung der jeweils in Deutschland zugelassenen Einzel-Hedgefonds ab. Der Indexwert wird anhand der Monats-Performance-Daten aller Einzel-Hedgefonds berechnet, die der Absolut Research GmbH von den Hedgefonds-Anbietern zur Verfügung gestellt werden. Der DHX-EF wird zur Mitte des Folgemonats veröffentlicht. Der Startwert des Index betrug 1.000 Punkte zum 31.12.2005. Unter folgendem Link sind detaillierte Informationen zu den Absolut Research Hedgefonds Indizes abrufbar: www.absolut-report.de/ar-indizes/

Indexchart

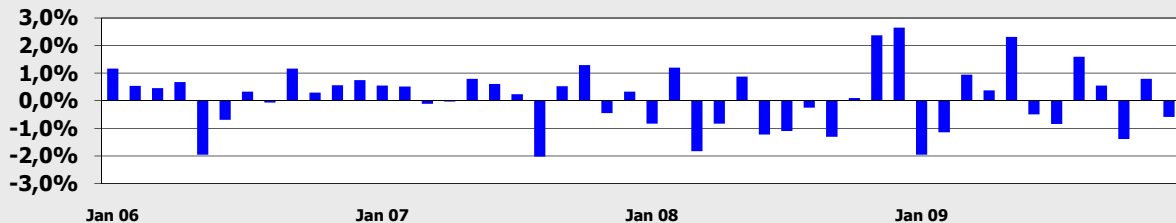


Indexstatistik

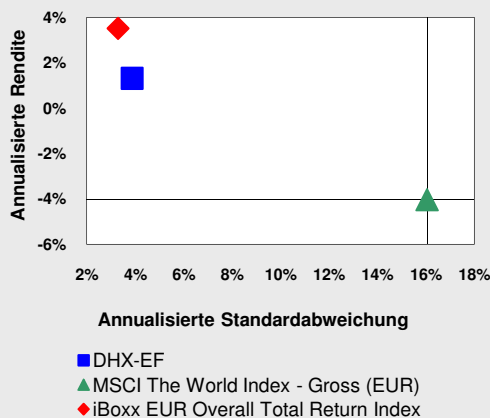
Annualisierte Rendite	1,32%	
Annualisierte Standardabweichung	3,87%	
Bester Monat	2,66%	
Schlechtester Monat	-2,02%	
Anteil der positiven Monate (%)	58,33%	
Durchschnittlicher Monatsgewinn	0,88%	
Durchschnittlicher Monatsverlust	-0,95%	
Maximaler Drawdown	-5,54%	
Korrelation zu Benchmarks	BM1*	BM2*
Alpha	0,13%	0,08%
Annualisiertes Alpha	1,53%	0,94%
Beta	0,05	0,13
Korrelation	0,20	0,11
R ²	0,04	0,01
<small>*Benchmark 1 (BM1)= MSCI The World Index - Gross (EUR)</small>		
<small>*Benchmark 2 (BM2)= iBoxx EUR Overall Total Return Index</small>		

Jahr	Jan	Feb	Mrz	Apr	Mai	Jun	Jul	Aug	Sep	Okt	Nov	Dez	Jahr
2009	-1,96%	-1,14%	0,94%	0,38%	2,32%	-0,49%	-0,84%	1,59%	0,55%	-1,39%	0,79%	-0,58%	0,08%
2008	-0,84%	1,21%	-1,83%	-0,83%	0,88%	-1,22%	-1,10%	-0,24%	-1,30%	0,10%	2,37%	2,66%	-0,27%
2007	0,55%	0,51%	-0,11%	-0,03%	0,80%	0,61%	0,24%	-2,02%	0,53%	1,29%	-0,44%	0,33%	2,25%
2006	1,17%	0,54%	0,45%	0,68%	-1,96%	-0,69%	0,33%	-0,06%	1,17%	0,29%	0,56%	0,75%	3,24%

Monatliche Renditen

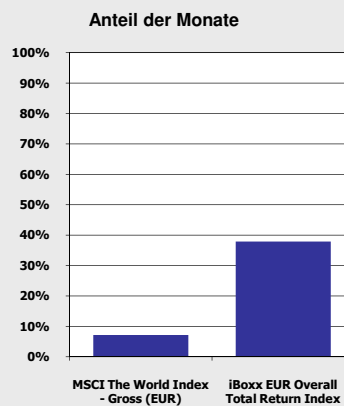


Streudiagramm Risiko/Rendite

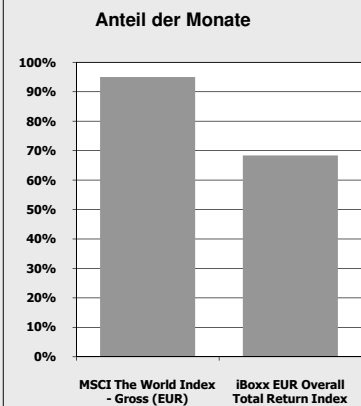


Outperformance in

positiven Märkten



negativen Märkten



Absolut Research GmbH, Große Elbstraße 277, D-22767 Hamburg

Homepage: www.absolut-report.de/ar-indizes/

E-mail: info@absolut-research.de


Telefon: +49(0)40-303779-0

© Copyright 2010, Absolut Research GmbH. Alle Rechte vorbehalten.



Deutscher Hedge Fund Index

Indexbestandteile Dezember 2009

 Einzelfonds
Aquila Capital - AC Vol Opportunity MH A (SF/D/EUR)
DWS - DWS Hedge L/S Currency (SF/D/EUR)
DWS - DWS Hedge L/S Equity Market Neutral (SF/D/EUR)
DWS - DWS Hedge L/S Equity Opportunistic (SF/D/EUR)
DWS - DWS Hedge L/S Global Macro (SF/D/EUR)
DWS - Sherpa Absolute Return (SF/D/EUR)
DWS - Südprojekt Fund Market Neutral (SF/D/EUR)
Loys AG - Loys Global MH A (SF/D/EUR)
Österreichische Volksbanken - Alpha Strategien Futures MH (SF/D/EUR)
Österreichische Volksbanken - Alpha Strategien Triple MH (SF/D/EUR)
Tungsten Capital Management - Tungsten ERV MH A (SF/D/EUR)

© Copyright 2010, Absolut Research GmbH. Alle Rechte vorbehalten.

Hinweis: Die Einzel-Hedgefonds sind nicht zum öffentlichen Vertrieb in Deutschland zugelassen.